



BERITA RESMI STATISTIK

BPS PROVINSI KEPULAUAN BANGKA BELITUNG

No. 59/09/19/Th.XV, 4 September 2017

PERKEMBANGAN PARIWISATA DAN TRANSPORTASI KEPULAUAN BANGKA BELITUNG JULI 2017

A. PERKEMBANGAN PARIWISATA

- ☑ Jumlah tamu yang menginap pada hotel berbintang di Provinsi Kepulauan Bangka Belitung pada bulan Juli 2017 tercatat sebanyak 31.885 orang. Jumlah ini naik sebesar 21,66 persen dibandingkan dengan jumlah tamu bulan sebelumnya yang sebanyak 26.208 orang (Tabel 1). Kenaikan jumlah tamu terjadi baik pada tamu domestik maupun tamu asing dengan kenaikan masing-masing sebesar 21,64 persen (5.571 orang) dan 22,65 persen (106 orang).
- ☑ Tingkat Penghunian Kamar (TPK) hotel berbintang di Provinsi Kepulauan Bangka Belitung pada Juli 2017 sebesar 38,82 persen (Tabel 2), naik 4,62 poin dibandingkan nilai TPK Juni 2017 sebesar 34,20 persen.
- ☑ TPK hotel berbintang tertinggi menurut kabupaten/kota pada Juli 2017 adalah di Kabupaten Belitung (45,28 persen), diikuti Kabupaten Bangka Tengah (43,20 persen) dan Kota Pangkalpinang (28,34 persen), sementara TPK Kabupaten Bangka hanya 26,70 persen.
- ☑ Pada Juli 2017, rata-rata lama menginap tamu total keseluruhan pada hotel berbintang selama 1,75 hari, mengalami penurunan bila dibanding bulan sebelumnya. Selama bulan Juli, rata-rata lama menginap tamu asing (2,36 hari) lebih lama 0,62 hari dibandingkan tamu Indonesia (1,74 hari).

1. Jumlah Tamu Asing dan Indonesia

Jumlah tamu yang menginap pada hotel berbintang di Provinsi Kepulauan Bangka Belitung pada bulan Juli 2017 tercatat sebanyak 31.885 orang. Jumlah ini naik sebesar 21,66 persen dibandingkan dengan jumlah tamu bulan sebelumnya yang sebanyak 26.208 orang (Tabel 1). Kenaikan jumlah tamu terjadi baik pada tamu domestik maupun tamu asing dengan kenaikan masing-masing sebesar 21,64 persen (5.571 orang) dan 22,65 persen (106 orang).

Hotel berbintang di Kabupaten Belitung memiliki jumlah tamu yang menginap terbanyak pada Juli 2017. Jumlah tamu menginap di kabupaten tersebut sebanyak 16.269 orang. Jumlah tamu menginap terbanyak berikutnya terdapat di Kabupaten Bangka Tengah sebanyak 7.238 orang. Kota Pangkalpinang sebanyak 5.200 orang. Sementara di Kabupaten Bangka hanya 3.178 orang.

Apabila dibanding dengan bulan sebelumnya, jumlah tamu yang menginap mengalami peningkatan. Peningkatan terbesar terjadi di Kota Pangkalpinang sebesar 38,78 persen diikuti Kabupaten Bangka sebesar 35,70 persen, Kabupaten Belitung sebesar 21,42 persen, serta Kabupaten Bangka Tengah sebesar 7,71 persen.

Tabel 1. Jumlah Tamu Asing dan Indonesia pada Hotel Berbintang di Provinsi Kepulauan Bangka Belitung, Juni dan Juli 2017

No.	Kabupaten/Kota	Jumlah tamu yang menginap (orang)								
		Asing		% perub Juli thd Juni	Indonesia		% perub Juli thd Juni	Jumlah		% perub Juli thd Juni
		Juni 2017	Juli 2017		Juni 2017	Juli 2017		Juni 2017	Juli 2017	
(1)	(2)	(3)	(4)	(5)	(6)	(7)	(8)	(9)	(10)	
1	Bangka	5	31	520,00	2 337	3 147	34,66	2 342	3 178	35,70
2	Belitung	390	447	14,62	13 009	15 822	21,62	13 399	16 269	21,42
3	Bangka Tengah	64	88	37,50	6 656	7 150	7,42	6 720	7 238	7,71
4	Pangkalpinang	9	8	-11,11	3 738	5 192	38,90	3 747	5 200	38,78
Jumlah		468	574	22,65	25 740	31 311	21,64	26 208	31 885	21,66

2. Tingkat Penghunian Kamar Hotel Berbintang

Tingkat Penghunian Kamar (TPK) hotel berbintang di Provinsi Kepulauan Bangka Belitung pada Juli 2017 sebesar 38,82 persen (Tabel 2), naik sebesar 4,62 poin dibandingkan nilai TPK Juni 2017 sebesar 34,20 persen. Menurut kabupaten/kota, TPK tertinggi untuk hotel berbintang pada Juli 2017 adalah di Kabupaten Belitung (45,28 persen), diikuti Kabupaten Bangka Tengah (43,20 persen) dan Kota Pangkalpinang (28,34 persen), sementara TPK Kabupaten Bangka hanya 26,70 persen.

Tabel 2. TPK Hotel Berbintang menurut Kabupaten/Kota, Juni dan Juli 2017

No.	Kab/Kota	TPK (%)		Perubahan Juli Thd Juni (poin)
		Juni	Juli	
(1)	(2)	(3)	(4)	(5)
1	Bangka	16,86	26,70	9,84
2	Belitung	39,22	45,28	6,05
3	Bangka Tengah	44,47	43,20	-1,27
4	Pangkalpinang	24,54	28,34	3,81
Provinsi		34,20	38,82	4,62

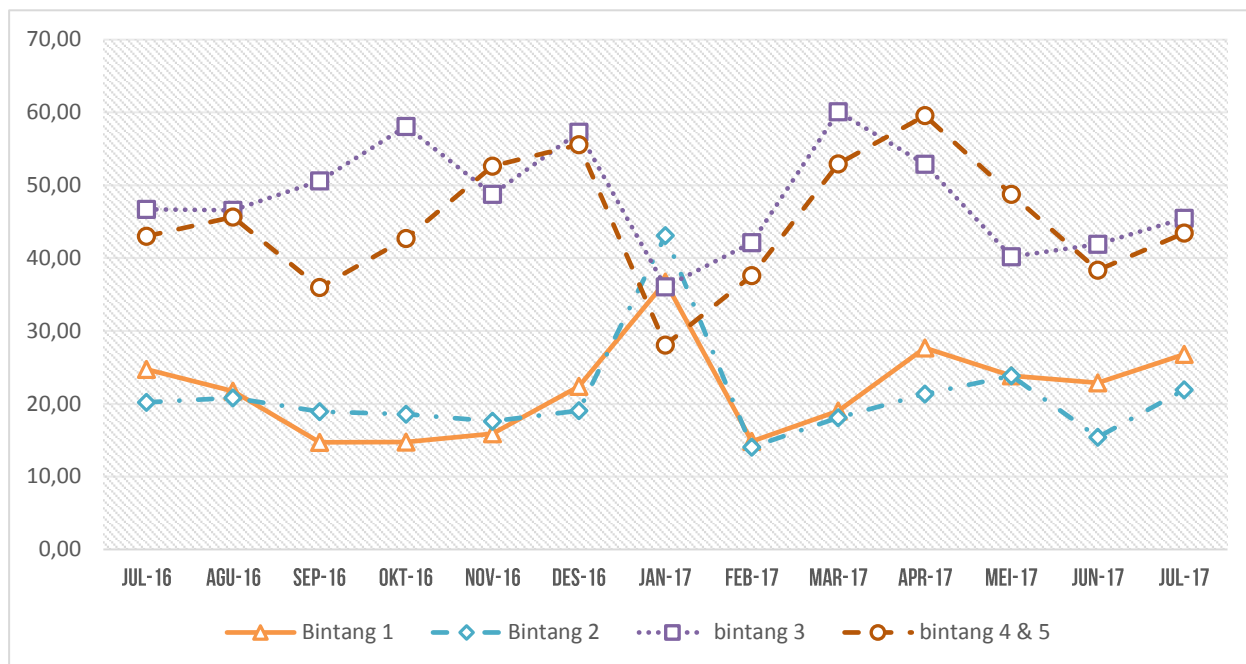
Tabel 3. TPK Hotel Berbintang menurut Klasifikasi Bintang, Juni dan Juli 2017

No.	Klasifikasi Bintang	TPK (%)		Perubahan Juli Thd Juni (poin)
		Juni	Juli	
(1)	(2)	(3)	(4)	(5)
1	Bintang 1	22,89	26,77	3,88
2	Bintang 2	15,40	21,90	6,51
3	Bintang 3	41,93	45,46	3,54
4	Bintang 4 dan 5	38,37	43,44	5,06
Seluruh Bintang		34,20	38,82	4,62

Berdasarkan klasifikasi bintang, hotel bintang dengan TPK tertinggi ada pada hotel bintang 3 sebesar 45,46 persen, mengalami kenaikan sebesar 3,54 poin dibandingkan bulan sebelumnya. Diikuti oleh hotel bintang 4&5 sebesar 43,44 persen yang mengalami kenaikan sebesar 5,06 poin

dibandingkan TPK bulan Juli 2017, hotel bintang 1 sebesar 26,77 persen naik 3,88 poin, serta hotel bintang 2 sebesar 21,90 persen naik sebesar 6,51 poin dibandingkan dengan bulan sebelumnya.

Grafik 1. Tingkat Penghunian Kamar (TPK) Hotel Berbintang di Provinsi Kepulauan Bangka Belitung, Juli 2016 - Juli 2017



3. Rata-rata Lama Menginap Tamu Asing dan Indonesia

Rata-rata lama menginap tamu total keseluruhan pada hotel berbintang selama 1,75 hari, mengalami penurunan bila dibanding bulan sebelumnya. Selama bulan Juli, rata-rata lama menginap tamu asing (2,36 hari) lebih lama 0,62 hari dibandingkan tamu Indonesia (1,74 hari).

Tabel 4. Rata-rata Lama Menginap Tamu Asing dan Indonesia pada Hotel Berbintang di Provinsi Kepulauan Bangka Belitung, Juni dan Juli 2017

No.	Kabupaten/Kota	Rata-rata Lama Menginap Tamu (hari)					
		Asing		Indonesia		Asing + Indonesia	
		Juni 2017	Juli 2017	Juni 2017	Juli 2017	Juni 2017	Juli 2017
(1)	(2)	(3)	(4)	(5)	(6)	(7)	(8)
1	Bangka	1,60	3,71	1,34	1,71	1,34	1,73
2	Belitung	2,63	2,19	1,95	1,91	1,97	1,92
3	Bangka Tengah	2,88	2,69	1,52	1,42	1,54	1,44
4	Pangkalpinang	1,00	2,63	1,81	1,69	1,81	1,69
Provinsi		2,62	2,36	1,77	1,74	1,78	1,75

B. PERKEMBANGAN TRANSPORTASI

- ☑ Jumlah penumpang angkutan laut antar pulau yang berangkat dari Provinsi Kepulauan Bangka Belitung pada Juli 2017 tercatat sebanyak 22,75 ribu orang, turun sebesar 15,09 persen dibanding Juni 2017 yang mencapai 26,80 ribu orang (Tabel 5). Apabila dibandingkan dengan periode yang sama pada tahun sebelumnya (Januari-Juli 2017), jumlah penumpang naik sebesar 16,28 persen.
- ☑ Jumlah penumpang angkutan laut antar pulau yang datang di Provinsi Kepulauan Bangka Belitung pada Juli 2017 tercatat sebanyak 30,36 ribu orang. Jumlah tersebut naik tajam sebesar 177,41 persen dibanding bulan sebelumnya. Apabila dibandingkan periode yang sama tahun lalu (Januari-Juli 2016) arus penumpang yang datang mengalami peningkatan sebesar 72,14 persen.
- ☑ Volume barang yang dimuat di pelabuhan pada Juli 2017 sebanyak 406,47 ribu ton, turun sebesar 1,79 persen jika dibandingkan dengan bulan Juni 2017 yang sebanyak 413,89 ribu ton.
- ☑ Volume barang yang dibongkar selama bulan Juli 2017 sebanyak 227,89 ribu ton, naik sebesar 12,43 persen dibandingkan bulan sebelumnya yang mencapai 202,70 ribu ton.
- ☑ Jumlah penumpang angkutan udara yang berangkat dari Kepulauan Bangka Belitung pada Juli 2017 tercatat sebanyak 146,20 ribu orang, naik sebesar 14,19 persen dibandingkan dengan bulan sebelumnya yang mencapai 128,03 ribu orang.
- ☑ Jumlah penumpang yang datang ke Kepulauan Bangka Belitung dengan menggunakan angkutan udara pada Juli 2017 sebanyak 159,12 ribu orang, naik sebesar 31,03 persen dibandingkan dengan bulan sebelumnya.

1. Perkembangan Angkutan Laut

Jumlah penumpang angkutan laut antar pulau yang berangkat dari Provinsi Kepulauan Bangka Belitung pada Juli 2017 tercatat sebanyak 22,75 ribu orang, turun sebesar 15,09 persen dibanding Juni 2017 yang mencapai 26,80 ribu orang (Tabel 5). Penurunan terjadi pada pelabuhan Tanjung Kalian (Bangka Barat) sebesar 59,01 persen. Sementara pelabuhan Pangkalbalam dan Tanjung Pandan mengalami kenaikan jumlah penumpang yang berangkat masing-masing sebesar 202,04 persen dan 177,43 persen. Pada pelabuhan Belinyu tidak terjadi pergerakan kenaikan/penurunan jumlah penumpang yang berangkat (sama dengan bulan sebelumnya). Sedangkan pada pelabuhan lainnya tercatat tidak ada penumpang yang berangkat.

Apabila dibandingkan dengan periode yang sama pada tahun lalu (Januari-Juni 2016), secara kumulatif jumlah penumpang yang berangkat dari seluruh pelabuhan se-Provinsi Kepulauan Bangka Belitung tercatat naik sebesar 16,28 persen.

Menurut kedatangan penumpang angkutan laut antar pulau ke Provinsi Kepulauan Bangka Belitung, pada Juli 2017 tercatat sebanyak 30,36 ribu orang. Jumlah tersebut naik tajam sebesar 177,41 persen dibanding bulan sebelumnya. Kenaikan jumlah penumpang yang datang terjadi di seluruh pelabuhan dengan kenaikan tertinggi pada pelabuhan Tanjungpandan sebesar 362,09

persen, diikuti pelabuhan Pangkalbalam sebesar 200,30, Tanjung Kalian 141,80 persen, dan Belinyu 42,28 persen. Sedangkan pada pelabuhan Lainnya tercatat tidak ada kedatangan penumpang.

Apabila dibandingkan dengan periode yang sama pada tahun lalu (Januari-Juni 2016) kedatangan penumpang di seluruh pelabuhan tercatat naik signifikan sebesar 72,14 persen.

Tabel 5. Perkembangan Penumpang Angkutan Laut di Provinsi Kepulauan Bangka Belitung, Juni dan Juli 2017

Pelabuhan	Penumpang (000 orang)				Perubahan (%)	
	Juni	Juli	Jan - Juli 2016	Jan - Juli 2017	% Juli thd Juni 2017	% Jan - Juli 2017 thd Jan - Juli 2016
(1)	(2)	(3)	(4)	(5)	(6)	(7)
Keberangkatan/Embarkasi						
1. Belinyu	0,39	0,39	1,27	1,42	0,00	11,50
2. Pangkal Balam	2,80	8,45	24,20	19,74	202,04	-18,41
3. Tanjung Pandan	1,79	4,97	13,65	15,28	177,43	11,94
4. Tanjung Kalian	21,82	8,94	38,28	53,61	-59,01	40,04
5. Lainnya	0,00	0,00	0,04	0,00	0,00	-100,00
Jumlah	26,80	22,75	77,44	90,05	-15,09	16,28
Kedatangan/Debarkasi						
1. Belinyu	0,40	0,56	0,97	1,87	42,28	91,79
2. Pangkal Balam	2,32	6,96	11,30	19,78	200,30	74,99
3. Tanjung Pandan	1,33	6,16	10,87	15,39	362,09	41,55
4. Tanjung Kalian	6,90	16,68	27,07	49,54	141,80	83,02
5. Lainnya	0,00	0,00	0,08	0,00	0,00	-100,00
Jumlah	10,95	30,36	50,30	86,58	177,41	72,14

Volume barang yang dimuat di pelabuhan pada Juli 2017 sebanyak 406,47 ribu ton, turun sebesar 1,79 persen jika dibandingkan dengan bulan Juni 2017 yang sebanyak 413,89 ribu ton. Dari tujuh pelabuhan tercatat empat pelabuhan mengalami penurunan volume muat barang dengan penurunan terbesar terjadi di pelabuhan Dendang sebesar 23,63 persen, diikuti pelabuhan Belinyu sebesar 16,30 persen, pelabuhan Pangkal Balam sebesar 5,92 persen, serta pelabuhan Manggar sebesar 4,19 persen. Sementara pada tiga pelabuhan lain mengalami kenaikan jumlah barang yang dimuat, dengan kenaikan terbesar pada pelabuhan Lainnya yakni sebesar 168,23 persen, diikuti pelabuhan Tanjungpandan sebesar 17,30 persen serta pelabuhan Tanjung Kalian sebesar 6,08 persen.

Apabila dibandingkan dengan periode yang sama pada tahun lalu (Januari-Juli 2016) jumlah barang yang di muat di seluruh pelabuhan tercatat turun sebesar 92,38 persen.

Tabel 6. Perkembangan Barang Angkutan Laut Provinsi Kepulauan Bangka Belitung, Juni dan Juli 2017

Pelabuhan	Barang (000 ton)				Perubahan (%)	
	Juni	Juli	Jan - Juli 2016	Jan - Juli 2017	% Juli thd Juni 2017	% Jan - Juli 2017 thd Jan - Juli 2016
(1)	(2)	(3)	(4)	(5)	(6)	(7)
Muat						
1. Belinyu	14,27	11,95	52,83	80,96	-16,30	53,24
2. Pangkal Balam	62,30	58,61	398,96	251,11	-5,92	-37,06
3. Tanjungpandan	9,85	11,55	71,00	82,17	17,30	15,74
4. Muntok/Tanjung Kalian	1,89	2,01	34.246,04	28,53	6,08	- 99,92
5. Manggar	128,30	122,93	740,09	917,22	-4,19	23,93
6. Dendang	171,85	131,25	1.328,19	1 274,83	-23,63	-4,02
7. Lainnya	25,42	68,19	681,78	224,88	168,23	- 67,02
Jumlah	413,89	406,47	37 518,87	2 859,68	-1,79	- 92,38
Bongkar						
1. Belinyu	19,91	20,74	86,86	94,41	4,17	8,69
2. Pangkal Balam	124,11	139,85	966,19	1.151,06	12,68	19,13
3. Tanjungpandan	39,04	30,90	272,43	260,73	-20,85	-4,29
4. Muntok/Tanjung Kalian	1,84	9,25	1435,08	31,37	403,10	- 97,81
5. Manggar	5,41	7,20	37,86	115,92	33,14	206,19
6. Dendang	0,00	0,02	0,25	0,76	0,00	0,00
7. Lainnya	12,38	19,93	66,87	72,94	60,92	9,08
Jumlah	202,70	227,89	2 865,54	1 727,20	12,43	- 39,73

Jumlah barang yang dibongkar di pelabuhan pada Juli 2017 sebanyak 227,89 ribu ton, naik sebesar 12,43 persen dibandingkan bulan sebelumnya yang mencapai 202,70 ribu ton. Dari tujuh pelabuhan tercatat enam pelabuhan mengalami kenaikan volume bongkar barang, kenaikan terbesar terjadi di pelabuhan Tanjung Kalian sebesar 403,10 persen, diikuti pelabuhan Lainnya sebesar 60,92 persen, pelabuhan Manggar sebesar 33,14 persen, pelabuhan Pangkal Balam sebesar 12,68 persen serta pelabuhan Belinyu sebesar 4,17 persen. Sementara pada pelabuhan Tanjung Pandan jumlah barang yang dibongkar tercatat mengalami penurunan sebesar 20,85 persen. Sedangkan pada pelabuhan Dendang mengalami kenaikan dari tidak ada kegiatan bongkar pada bulan Juni 2017 menjadi 0,02 ribu ton pada bulan Juli 2017.

Apabila dibandingkan dengan periode yang sama pada tahun lalu (Januari-Juli 2016) jumlah barang yang di Bongkar di seluruh pelabuhan tercatat turun sebesar 39,73 persen.

2. Perkembangan Angkutan Udara

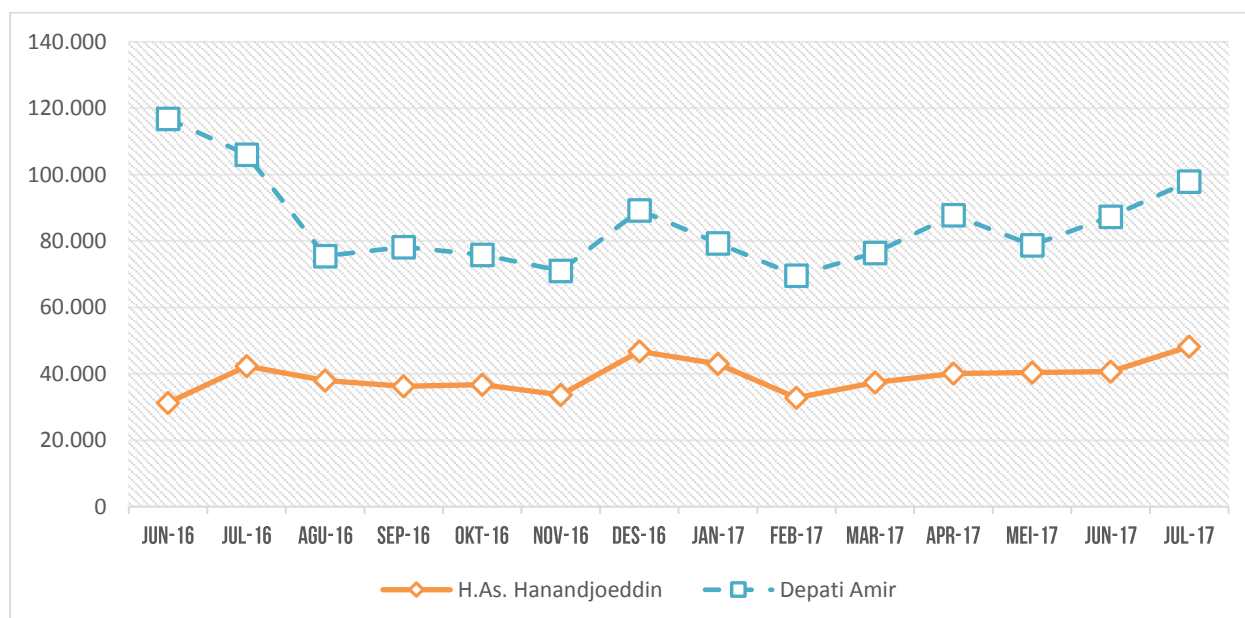
Jumlah penumpang angkutan udara yang berangkat dari Kepulauan Bangka Belitung pada Juli 2017 tercatat sebanyak 146,20 ribu orang, naik sebesar 14,19 persen dibandingkan dengan bulan sebelumnya yang mencapai 128,03 ribu orang. Kenaikan terjadi pada kedua bandar udara dengan

kenaikan tertinggi pada bandara H.AS Hanandjoeddin sebesar 18,62 persen dari 40,66 ribu orang menjadi 48,23 ribu orang, sementara pada bandar udara Depati amir keberangkatan penumpang tercatat naik sebesar 12,12 persen dari 87,37 ribu orang menjadi 97,97 ribu orang. Jika dibandingkan dengan periode yang sama pada tahun yang lalu (Januari-Juli 2016) jumlah penumpang yang berangkat meningkat sebesar 3,35 persen.

Tabel 7. Perkembangan Penumpang Angkutan Udara di Provinsi Kepulauan Bangka Belitung, Juni dan Juli 2017

Bandara	Penumpang (000 Orang)				Perubahan (%)	
	Juni	Juli	Jan-Juli 2016	Jan-Juli 2017	% Juli thd Juni 2017	% Jan-Juli 2017 thd Jan-Juli 2016
(1)	(2)	(3)	(4)	(5)	(6)	(7)
Keberangkatan/Departure						
Depati Amir	87,37	97,97	589,38	577,42	12,12	-2,03
H As Hanandjoeddin	40,66	48,23	242,97	282,78	18,62	16,39
Jumlah	128,03	146,20	832,35	860,20	14,19	3,35
Kedatangan/Arrival						
Depati Amir	81,06	109,21	587,53	574,77	34,72	-2,17
H As Hanandjoeddin	40,37	49,90	241,62	281,79	23,60	16,62
Jumlah	121,44	159,12	829,16	856,56	31,03	3,30

Grafik 2. Perkembangan Keberangkatan/Departure Jumlah Penumpang Angkutan Udara Provinsi Kepulauan Bangka Belitung, Mei 2016 - Juni 2017

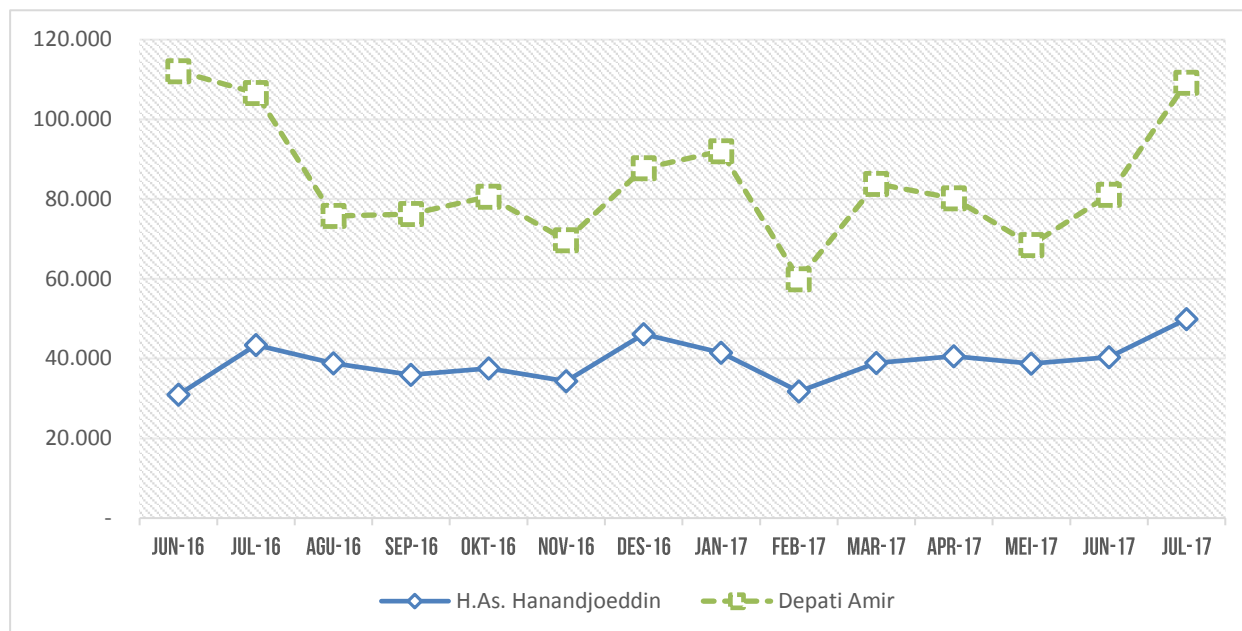


Berdasarkan kedatangan, jumlah penumpang yang datang ke bandara di Provinsi Kepulauan Bangka Belitung selama bulan Juli 2017 sebanyak 159,12 ribu orang. Dibanding bulan sebelumnya,

terjadi peningkatan sebesar 31,03 persen. Peningkatan jumlah penumpang yang datang terjadi pada ke-dua bandar udara dengan peningkatan terbesar pada bandara Depati Amir sebesar 34,72 persen, serta pada bandar udara H As Hanandjoeddin sebesar 23,60 persen.

Jika dibandingkan dengan periode yang sama pada tahun lalu (Januari-Juli 2016), kedatangan penumpang tercatat meningkat sebesar 3,30 persen.

Grafik 2. Perkembangan Kedatangan/Arrival Jumlah Penumpang Angkutan Udara Provinsi Kepulauan Bangka Belitung, Juni 2016 – Juli 2017





BPS PROVINSI KEPULAUAN BANGKA BELITUNG

Informasi lebih lanjut hubungi:

Darwis Sitorus S.Si, M.Si

Kepala BPS Provinsi Kepulauan Bangka Belitung

Telepon: 0717-439422 Fax: 0717-439425

<http://babel.bps.go.id>